

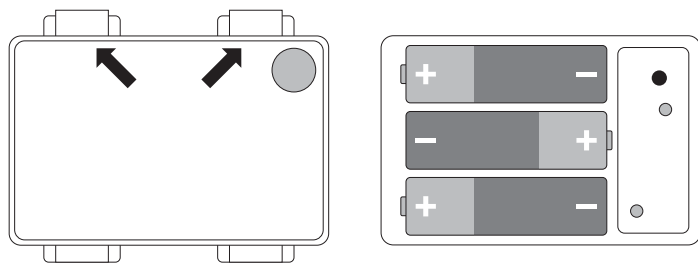
Brightz okrasne LED lučke za okvir kolesa

support@brightz.com
+1 419.517.0049

brightz.com

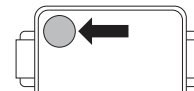
NAVODILA ZA UPORABO

NAMESTITEV BATERIJE

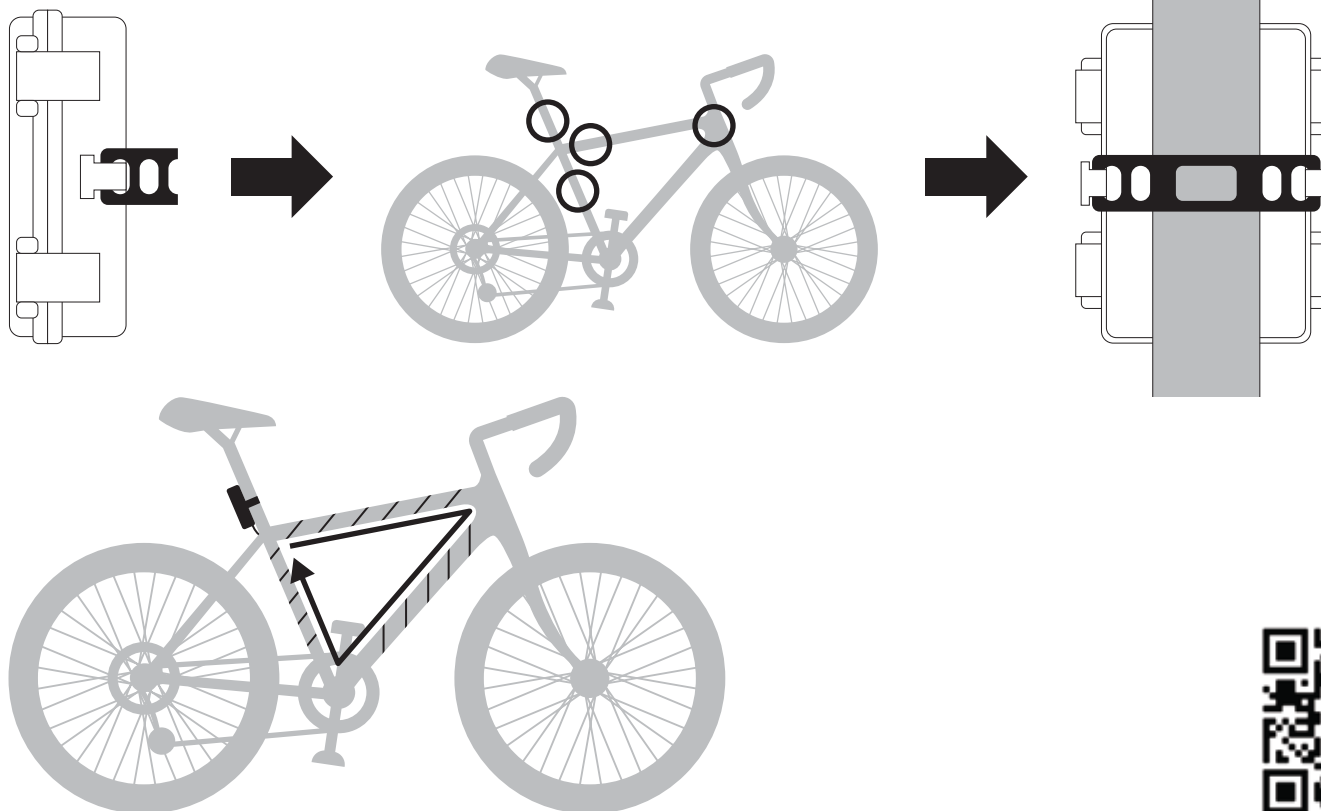


NAČINI DELOVANJA

1. Prelivanje barv
2. Izbira barve
3. Izklop



NAMESTITEV



Opozorilo: Uporabljene baterije takoj odstranite. Nove in uporabljene baterije hranite izven dosega otrok. Če sumite, da je bila baterija zaužita ali vstavljena v kateri koli del telesa, takoj poiščite zdravniško pomoč.

Baterij, ki niso namenjene ponovnemu polnjenju, se ne sme polniti. Ne mešajte različnih vrst baterij ali novih in rabljenih baterij. Baterije je treba vstaviti s pravilno polariteto (+ in -). Izpraznjene baterije je treba odstraniti iz izdelka. Priključnih kontaktov ne smete povezati v kratek stik.

Celoten izdelek ob koncu življenjske dobe ne sodi med neločeno komunalno (gospodinjsko) odpadno embalažo. Materiale, vključno z žarnicami in baterijami, je treba ločiti in reciklirati v skladu z ustreznimi oznakami.

Simbol prečrtanega zabojnika na kolesih pomeni, da morajo končni uporabniki izdelek ob koncu njegove življenjske dobe ločiti od drugih odpadkov. Izdelek lahko oddate na zbirnih mestih za recikliranje električne in elektronske opreme.

Recikliranje odsluženih naprav ali ponovna uporaba materialov, ki jih vsebujejo, pomembno prispeva k varovanju okolja. Za ustrezno in pravilno zbirno mesto se obrnite na svojo lokalno skupnost. Nekateri prodajalci so dolžni staro opremo prevzeti brezplačno.

Prosimo, shranite ta dokument in naslov za prihodnjo uporabo, saj vsebujeta pomembne informacije.



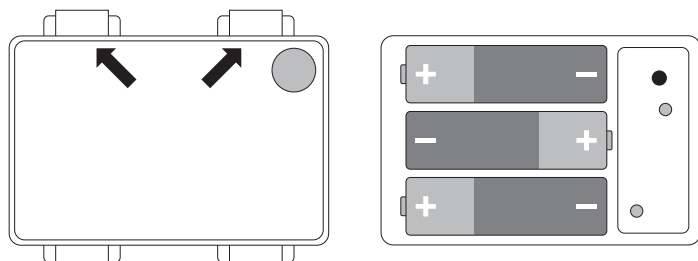
Brightz ukrasna LED svjetla za okvir bicikla

support@brightz.com
+1 419.517.0049

brightz.com

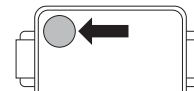
UPUTE ZA UPORABU

UGRADNJA BATERIJE

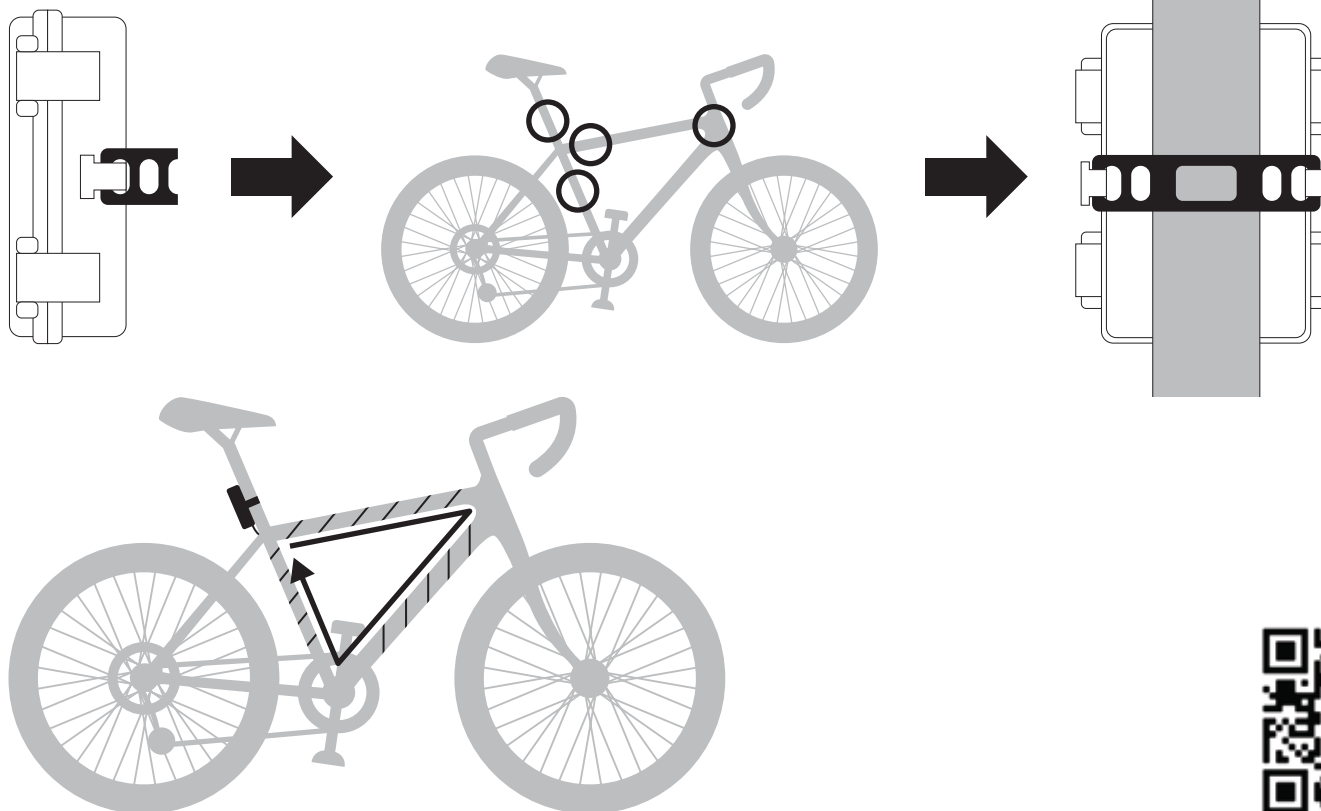


NAČINI RADA

1. Preljevanje boja
2. Odabir boje
3. Isključivanje



UGRADNJA



Upozorenje: Odmah uklonite iskorištene baterije. Nove i korištene baterije držite izvan dohvata djece. Ako sumnjate da je baterija progutana ili umetnuta u bilo koji dio tijela, odmah potražite liječničku pomoć.

Baterije koje nisu predviđene za ponovno punjenje ne smiju se puniti. Ne miješajte različite vrste baterija ili nove i rabljene baterije. Baterije treba umetnuti s ispravnim polaritetom (+ i -). Ispražnjene baterije treba ukloniti iz proizvoda. Prikjučne kontakte ne smijete kratko spojiti.

Cijeli proizvod na kraju svog životnog vijeka ne pripada nesortiranom komunalnom (kućnom) otpadu. Materijale, uključujući žarulje i baterije, potrebno je odvojiti i reciklirati u skladu s odgovarajućim oznakama.

Simbol prekrštenog spremnika na kotačima znači da krajnji korisnici moraju proizvod na kraju njegovog životnog vijeka odvojiti od ostalog otpada. Proizvod možete predati na sabirnim mjestima za recikliranje električne i elektroničke opreme.

Recikliranje dotrajalih uređaja ili ponovna uporaba materijala koje sadrže značajno doprinosi zaštiti okoliša. Za odgovarajuće i pravilno mjesto prikupljanja obratite se svojoj lokalnoj zajednici. Neki trgovci su dužni preuzeti staru opremu besplatno.

Molimo sačuvajte ovaj dokument i adresu za buduću upotrebu jer sadrže važne informacije.

